

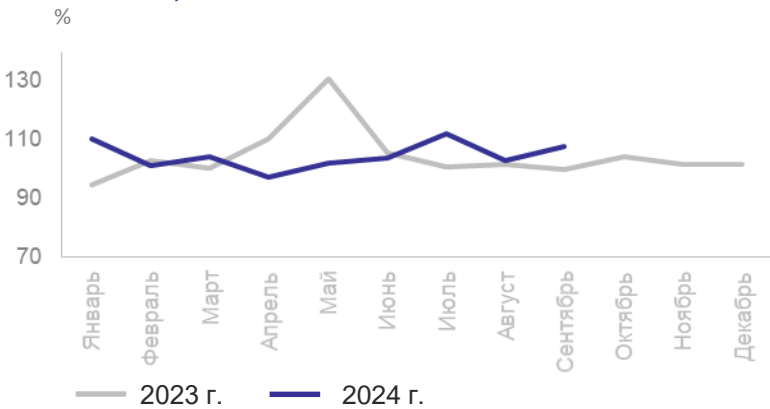
СОЦИАЛЬНО-ЭКОНОМИЧЕСКОЕ ПОЛОЖЕНИЕ ЧЕЧЕНСКОЙ РЕСПУБЛИКИ в январе – сентябре 2024 года



Индекс промышленного производства

в % к соответствующему месяцу
предыдущего года

107,7%



январь – сентябрь 2024г.
к январю – сентябрю 2023г.

Промышленное производство

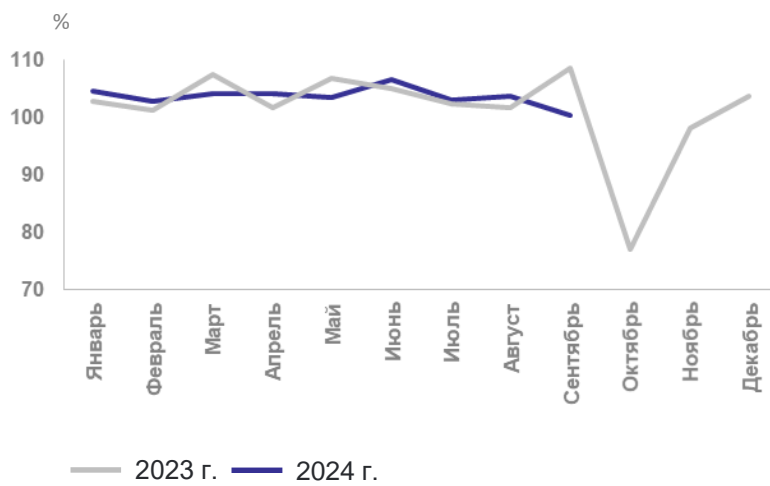
107,1%

- Добыча полезных ископаемых **104,2%**
- Обрабатывающие производства **107,1%**
- Обеспечение электрической энергией, газом и паром; кондиционирование воздуха **107,0%**
- Водоснабжение; водоотведение, организация сбора и утилизации отходов, деятельность по ликвидации загрязнений **122,6%**

Индекс производства продукции сельского хозяйства

в % к соответствующему месяцу
предыдущего года

100,3%



Объем производства продукции сельского хозяйства

37,4 млрд рублей

январь – сентябрь 2024г.
к январю – сентябрю 2023г.
в сопоставимых ценах

103,9%

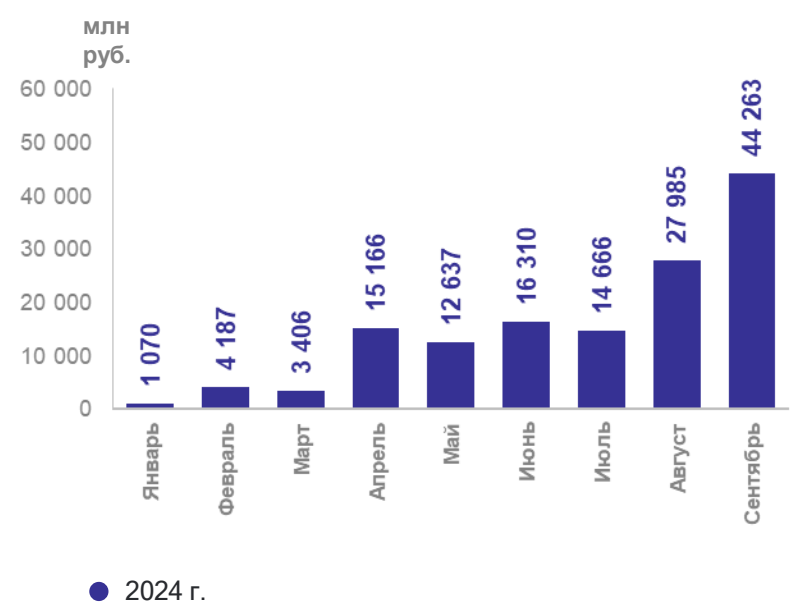


Объем работ, выполненных по виду деятельности строительство

139,7 млрд рублей

январь – сентябрь 2024г.
к январю – сентябрю 2023г.
в сопоставимых ценах

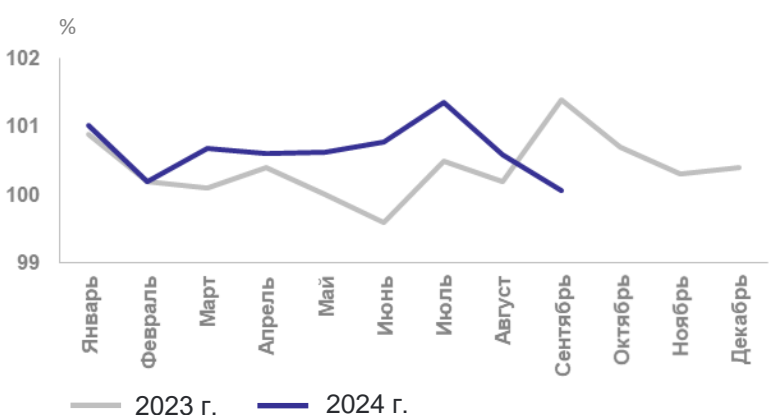
148,2%



Индекс потребительских цен

на конец месяца,
в % к предыдущему месяцу

100,1%



Оборот розничной торговли

217,2 млрд рублей

январь – сентябрь 2024г.
к январю – сентябрю 2023г.
в сопоставимых ценах

107,4%

- Пищевыми продуктами **115,6 млрд рублей**
104,2%
- Непродовольственными товарами **101,7 млрд рублей**
111,2%

